

NI MI VSEENO, VSE NAJ BO (SPET) ZELENO

Delovni zvezek za spodbujanje
odgovornega vedenja do okolja

Za otroke od 6. do 10. leta starosti

Dragi starši, dragi učitelji!

Otroci začnejo v obdobju od 6. do 10. leta starosti razvijati sposobnost samorefleksije in moralnega razmišljanja o tem, kaj je prav in kaj narobe. To obdobje je ključno za spodbujanje odgovornega vedenja do okolja in družbe, saj se ravno v tem času v otrokovem razvoju oblikujejo osnovni vedenjski vzorci, po katerih se bodo ravnali celo življenje.

S spoznavanjem pomena skrbi za okolje lahko otroci pridobijo občutek vrednosti bivanja v zdravem, čistem in urejenem okolju ter te navade prenesejo tudi v domače okolje.

Slovenska komunalna podjetja smo na pobudo Zbornice komunalnega gospodarstva pripravila delovni zvezek, ki združuje zabavne kvize, igre, pobarvanke in pesmi o ločevanju, odgovornem nakupovanju, ponovni uporabi ter vodi. Naloge so prilagojene otrokom različnih starosti, vsaka naloga pa je usmerjena v eno od tem.

Delovni zvezek je nastal v okviru pobude Skupaj za boljšo družbo, s katero si slovenska komunalna podjetja prizadevamo spodbujati trajnostno gospodarstvo, odgovorno potrošnjo in ohranjanje naravnih virov.

ŽIVJO!

PRED TEBOJ STOJI ZABAVNI DELOVNI ZVEZEK, KI TI BO SLUŽIL KOT OPORA PRI RAZUMEVANJU, ZAKAJ JE TAKO POMEMBNO ŽE DANES LOČEVATI ODPADKE IN KAKO JIH PRAVILNO LOČUJEŠ.

IZVEDEL/-A BOŠ, NA KAKŠEN NAČIN LAHKO ŽE UPORABLJENE PREDMETE UMETNIŠKO PREOBLIKUJEŠ IN JIM OMOGOČIŠ PONOVO ŽIVLJENJE.

SPOZNAL/-A BOŠ, DA JE ODGOVORNO VEDENJE PRAVZAPRAV ČISTO PREPROSTO IN DA NA TAK NAČIN POMAGAŠ OHRANJATI ČISTO NARAVO – GOZDOVE, REKE, JEZERA IN MORJE, V KATERIH PREBIVAJO RASTLINE TER ŽIVALI. ZATO NE ODLAŠAJ. POKAŽI, DA TI NI VSEENO. PREIZKUSI SE V IZZIVIH IN POMAGAJ POISKATI REŠITVE, S KATERIMI BOŠ PRIPOMOGEL/-LA, DA BO SPET VSE ZELENO.

NALOGE LAHKO REŠUJEŠ SAM/-A ALI V DRUŽBI PRIJATELJEV. ČE ČESA NE BOŠ VEDEL/-A, SE LAHKO VEDNO OBRNEŠ NA STARŠE, STARE STARŠE ALI UČITELJICO ALI UČITELJA V ŠOLI.

PREDEN PRIČNEŠ, ZAPIŠI SVOJE IME, TAKO BOŠ VEDNO VEDEL/-A, DA SI NANJ ODGOVARJAL/-A TI.

DELOVNI ZVEZEK JE REŠEVAL/-A:

.....
IME:

.....
PRIIMEK:


1. razred

A) LOČEVANJE

ŽE VEŠ, ZAKAJ JE LOČEVANJE ODPADKOV TAKO POMEMBNO? Z VESTNIM LOČEVANJEM POMAGAMO OHRANJATI GOZDOVE, KI PREDSTAVLJAJO DOM MNOGIM ŽIVALIM, PRIPOMOREMO K BOLJŠEMU ZRAKU IN PREPREČUJEMO NESREČE, POVEZANE Z ODPADKI, KI V NARAVI PREDSTAVLJAJO NEVARNOST TAKO OKOLJU KOT ŽIVIM BITJEM.

NALOGA:

PRAVILNO POBARVAJ POKROVE POSAMEZNEGA ZABOJNIKA. KO KONČAŠ, PREGLEJ SPODNJE SLIKE IN JIH RAZVRSTI V ZABOJNIK, V KATEREGA SODIJO. TO LAHKO NAREDIŠ TAKO, DA ODPADKE POBARVAŠ V ENAKI BARVI KOT JE POKROV ZABOJNIKA, V KATEREGA SPADAJO.



ALI SI VEDEL/-A, DA JE ODPADNO JEDILNO OLJE NEVARNO ZA OKOLJE?

1. razred

B) PONOVA UPORABA

NAMESTO DA DOMA ZAVRŽETE KARTONASTE ROLICE, KI OSTAJAJO, KO PORABITE TOALETNI PAPIR, JIH PRIVARČUJ IN PONOVNO UPORABI TAKO, DA IZDELAŠ GRAD, KI GA LAHKO KADAR KOLI RAZDREŠ IN SESTAVIŠ NOVEGA. NAJBOLJŠI DEL PA JE, VEČ ROLIC KOT PRIVARČUJEŠ, VEČ NADSTROPIJ LAHKO DODAŠ SVOJEMU GRADU.

ZA NALOGO POTREBUJEŠ:

1. KARTONASTE ROLICE
2. ŠKARJE
3. RAVNILO
4. TEMPERA BARVE (ČE JIH ŽELIŠ TUDI POBARVATI, VENDAR NISO NUJNE)

NAVODILA:

- PRIČNI Z REZANJEM ROLIC. NEKATERE LAHKO PREREŽEŠ NA POL, NEKATERE LAHKO OBDRŽIŠ CELE, ALI PA JIH IZMERIŠ IN ODREŽEŠ, KOLIKOR VELIKE POTREBUJEŠ. POMEMBNO PA JE, DA NIČESAR NE ZAVRŽEŠ, TEMVEČ VSE DELE UPORABIŠ KOT OPEKE ZA GRAJENJE GRADU.
- NATO V VSAKO ROLICO NAREDI PO ŠTIRI ZAREZE NA ZGORNJI IN SPODNJI STRANI. UPORABI RAVNILO IN OZNAČI, KJER JIH ŽELIŠ ZAREZATI.
- ČE ŽELIŠ, JIH LAHKO POBARVAŠ.
- PRIČNI SESTAVLJATI GRAD, KAKRŠNEGA SI ŽELIŠ.



Vir: Pinterest

1. razred



C) HRANA

S PRIMERNIM SHRANJEVANJEM HRANE BOSTE DOMA NEKAJ PRIVARČEVALI IN PODALJŠALI ŽIVLJENJSKO DOBO ŽIVILOM, KI ŠE VEDNO PREVEČKRAT PRISTANEJO V SMETEH.

NALOGA:

ŠPELA JE S KROŽNIKA POJEDLA LE DEL KOSILA IN SE DO SITEGA NAJEDLA. A KER JE NA KROŽNIKU OSTALA ŠE POPOLNOMA UŽITNA HRANA, JE NE BO ZAVRGLA, TEMVEČ PRAVILNO SHRANIŁA ZA KASNEJE.

POVEŹI, KAM NAJ ŠPELA SHRANI ŠE UŹITEN OSTANEK KOSILA, DA GA BO LAHKO POJEDLA KASNEJE.



ALI SI VEDEL/-A, DA V SLOVENIJI ZAVRŹEMO ČETRT KILOGRAMA HRANE NA OSEBO NA DAN, KAR JE ENAKO, KOT ČE BI VSAK DAN ZAVRGL KAR POLOVICO ŠTRUCE KRUHA?

1. razred



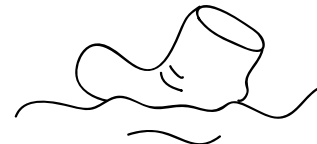



D) VODA

VODA JE POMEMBEN NARAVNI VIR, POTREBUJEMO JO SKORAJ ZA VSE, KAR POČNEMO. KER SMO OD NJE ODVISNI, JE POMEMBNO, DA JO OHRANIMO ČISTO, SICER BOMO OGROZILI DOM ŽIVIM BITJEM, KI ŽIVIJO V NJEJ, IN TUDI NAM SAMIM.

MORJE IN JEZERA PREDSTAVLJAJO VIR ŠTEVILNIH NARAVNIH BOGASTEV. DAJEJO NAM HRANO, ZAGOTAVLJAJO PROSTOR ZA ŠPORT IN SPROSTITEV TER DOM ZA MNOGA ŽIVA BITJA. DA JIH OHRANIMO ČISTE, MORAMO VEDETI, KAJ VANJE NE SODI!

NALOGA:

KAJ NE SODI V JEZERO IN MORJE? PREČRTAJ STVARI, KI VANJ NE SODIJO.



ALI SI VEDEL/-A, DA ZARADI ONESNAŽEVANJA VODA S PLASTIČNIMI VREČKAMI VSAKO LETO UMRE 100.000 MORSKIH ŽIVALI?

2. razred


A) LOČEVANJE

Z vestnim ločevanjem lahko odpadki predstavljajo vir novih surovin, ki jih ustrezne službe predelajo in tako zmanjšajo onesnaževanje okolja. Da boš lahko pri ločevanju sodeloval/-a tudi ti, je pomembno, da prepoznaš ustrezne oznake.

NALOGA:

Ali si že slišal/-a za Mobiusovo zanko? Pobarvaj polja in razišči, kaj pomeni simbol na sliki. Potreboval/-a boš dve barvi – rumeno in modro. Polja z eno piko pobarvaj z rumeno, polja z dvema pikama pa z modro.

Ko končaš z barvanjem, napiši, kaj narisani simbol pomeni. Če odgovora ne veš, se posvetuj s sošolci, učiteljem ali pa vprašaj svoje starše, dedka ali babico.



Ali si vedel/-a, da plastični kozarec razpada 50 let?

2. razred

B) PONOVA UPORABA

Veliko stvari lahko, namesto da jih zavržemo, ponovno uporabimo in jim tako omogočimo novo življenje ali uporabo.

NALOGA:

Spodaj so prikazane sličice, pravilno jih razvrsti. Nekatere izmed njih lahko ponovno uporabiš, nekatere recikliraš, tretje pa bodo koristne tudi na kompostu, s katerim ustvariš domače gnojilo.

Nariši jih v stolpce.

Reciklaža	Ponovna uporaba	Kompost



Ali si vedel/-a, da predelava ene steklenice prihrani energije za 30 minutno delovanje računalnika?

2. razred

C) HRANA

Nakupovanje hrane je lahko zabavno opravilo, a moramo tudi tukaj paziti, da ne kupujemo vsevprek. Zelo pomembno je, da se v trgovino odpravimo dobro pripravljeni. Postavljen/-a si pred izziv. Preberi nalogo in preveri, kako bi ga rešil/-a.

NALOGA:

Starši so te poslali v trgovino. Kupiti moraš zgolj sestavine za pripravo kosila. Potrebuješ sestavine za zelenjavno rižoto. Kljub temu da je nakupovanje zabavno opravilo, moraš biti pozoren/-na, da kupiš le tisto, kar so ti naročili starši. Iz nakupovalnega seznama prečrtaj tiste sestavine, ki jih ne potrebuješ za pripravo rižote.

- Bonboni
- Čebula
- Riž
- Puding
- Korenje
- Zelena
- Čokolada
- Plišasti medvedek
- Olje
- Parmezan
- Mleko
- Sadni sok

Ali si vedel/-a, da se v trgovino ni dobro odpraviti, kadar smo lačni, saj so nas takrat same oči in običajno kupimo veliko več hrane, kot je v resnici potrebujemo?


2. razred

D) VODA

V Sloveniji imamo izjemno vodno bogastvo. Da si lahko vsak dan brezskrbno natočimo vodo iz pipe, skrbijo podjetja, ki so izvajalci javne službe oskrbe s pitno vodo. A vode ne potrebujemo le za pitje.

NALOGA:

Razmisli, za kaj vse potrebujemo vodo, in svoje odgovore zapiši ali nariši v oblačke na sliki.



Ali si vedel/-a, da za pripravo enega hamburgerja potrebujemo kar 2400 l vode?

3. razred

A) LOČEVANJE

Z ločevanjem odpadkov poskrbimo, da na urejenih odlagališčih konča le tisti del odpadkov, ki jih ne moremo ponovno uporabiti. Tako manj obremenjujemo okolje, varčujemo z dragocenimi viri in tudi z energijo, ki bi jo sicer porabili za izdelovanje novih surovin.

NALOGA:

Nalogo reši tako, da s črto povežeš zabojnik za steklo in odpadke, ki vanj spadajo. Namig: Vanj sodijo trije odpadki.



Zabojnik za odlaganje stekla ima pokrov barve.

Ali si vedel/-a, da plastenka razpada 450 let? To je sedemkrat toliko, kolikor živi povprečen človek.

3. razred

B) PONOVA UPORABA

Tisto, česar ne potrebujemo več, ni odpadek, pač pa priložnost, da predmet v enaki obliki uporabi nekdo drug ali pa z manjšimi posegi dobi drugo življenje.

NALOGA:

Uporabljenih plastenk zato ne zavrzi, iz njih lahko izdeláš stojalo za pisala v obliki svoje najljubše živali. Izdelava je enostavna in zabavna, za novo pridobitev na pisalni mizi pa ne potrebuješ veliko, le:

- 1 plastenko (ki ji odstraniš vse nalepke)
- alkoholni flomaster
- škarje
- akrilne barve
- čopiče



Vir: Pinterest

Kako se lotiš naloge?

1. Pričneš tako, da na plastenki z alkoholnim flomastrom označiš oris živali, ki jo želiš izrezati – a pri tem pazi, da plastenko držiš pokonci, saj boš uporabil/-a spodnji del plastenke.
2. Plastenko nato odreži približno na polovici. Če imaš težave pri rezanju plastenke, za pomoč poprosi učiteljico.
3. Ko imaš izrezano obliko, moraš plastenko le še pobarvati v svoji najljubši barvni kombinaciji. Barvati prični na spodnji polovici in pusti, da se barva ob vsaki plasti popolnoma posuši, preden začneš z barvanjem in risanjem oči, nosu in ušes.
4. Ko se stojalo posuši, vanj skrbno pospravi vse svinčnike, barvice, flomastre, škarje in lepilo, ki jih imaš sicer skrite v predalu.

Ali si vedel/-a, da imamo v Sloveniji devet centrov ponovne uporabe, kjer lahko kupiš oblačila, igrače in pohištvo, ki jih je nekdo odrabil, ali pa sam prineseš stvari, ki jih ne potrebuješ več?

3. razred

C) HRANA

Dober vrtnar lahko namesto kupovanja pripravljenega gnojila izdela svojega. Da bodo paradižniki veliki, solata zelena in rože najbolj pisane ter dišeče, je potrebno napolniti kompost.

NALOGA:

Tvoja naloga je, da ga napolniš z organskim materialom, s katerim bodo izdelki zrastle sijoči in polni vitaminov.



Namig:

Na kompost sodijo veje, trava in uvele rože, zelenjavni in sadni odpadki vseh vrst ter ostanki hrane.

- Ostanki sadja
- Meso
- Kost
- Papirnati robčki
- Kovina
- Jajčne lupine
- Papirnate vrečke
- Trava
- Kavna usedlina in kavni filtri
- Cigaretne ogorki
- Filter vrečke
- Plastika
- Ostanki zelenjave
- Listje
- Keramika
- Tanke veje
- Olje
- Čistilna sredstva
- Kost
- Plevel
- Vrečke sesalca
- Časopis
- Pomarančni olupki
- Konzerva
- Breskve
- Zemlja iz loncev za rože

Ali si vedel, da ostanki kuhane hrane kot so kosti, maščobe in ostanki jedilnega olja ne sodijo na kompost, saj se ne razgradijo? Kost sodijo med preostanek odpadkov, maščobe in ostanki jedilnega olja pa med nevarne odpadke.

3. razred


D) VODA

Vse, kar zlijemo, odložimo ali zavržemo v straniščno školjko, konča v vodah. Da bomo še naprej pili zdravo in kakovostno pitno vodo, moramo poskrbeti, da vanjo ne mečemo reči, ki tja ne sodijo. Okolje varujemo tudi tako, da v straniščno školjko ne odlagamo stvari, ki vanjo ne sodijo.

NALOGA:

Prečrtaj vse, kar ne spada v straniščno školjko in spodaj zapiši, kam prečrtane stvari sodijo.

1. Toaletni papir
2. Palčke za ušesa
3. Nevarno čistilo
4. Papirnate brisačke
5. Barva za lase



ZABOJNIK ZA LOČENO ZBIRANJE PREOSTANKA ODPADKOV:

.....

ZABOJNIK ZA LOČENO ZBIRANJE NEVARNIH ODPADKOV:

.....

ZABOJNIK ZA LOČENO ZBIRANJE BIOLOŠKIH ODPADKOV:

.....

Ali si vedel/-a, da lahko z vodo varčujemo tudi tako, da za zalivanje vrta ali rož namesto pitne vode uporabimo deževnico?

4. razred

A) LOČEVANJE

Z ločevanjem ne poskrbimo le za čisto okolje, temveč ga pomagamo tudi varovati. Ko boš izpolnil/-a polja križanke, preveri, zakaj je tako pomembno, da odpadke ustrezno ločujemo.

NALOGA:

Poimenuj predmete na ilustracijah in jih pripiši besedam, ki izražajo njihove lastnosti (pridevniku). Predmet mora biti s pridevnikom v smiselni zvezi, kot na primer: cvetoča pomlad.

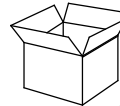
ALUMINJASTA

--	--	--	--	--	--	--	--	--	--	--



KARTONSKA

--	--	--	--	--	--



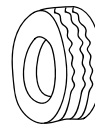
RECIKLAŽNI

--	--	--	--	--	--	--	--




AVTOMOBILSKA

--	--	--	--



SADNO

--	--	--	--	--



NAGROBNA

--	--	--	--	--



PRAZNA

--	--	--	--	--	--	--	--	--	--



Kakšno je geslo, ki ga dajo črke v označenik kvadratkih?

--	--	--	--

Namig:

Ozon je oblika kisika, ki visoko v atmosferi pomaga varovati površino Zemlje pred škodljivimi sončnimi žarki. Nevarne kemikalije, ki jih izpuščamo v ozračje, povzročajo razpad ozonskega plašča, ki nas ščiti pred močnim sončnim sevanjem. Poskrbimo, da nas bo ozonski plašč ščitil še vrsto let!

Ali si vedel/-a, da lahko s predelavo ene tone papirja rešimo 17 majhnih dreves?

4. razred

B) PONOVA UPORABA

Namesto da bi stvari, ki so ti odslužile, vrgel v smeti, raje premisli, ali bi komu prišle prav, in mu jih podari. Še uporabne igrače, oblačila ali druge predmete lahko podarite in jih s starši odpeljete v najbližji center ponovne uporabe. Če so stvari že precej poškodovane, pa jih odnesi v primeren zabojnik ali najbližji zbirni center, kjer bodo šli v nadaljno predelavo.

NALOGA:

Nobena od stvari na sliki ne bi smela romati v koš. Pokaži, kaj lahko storiš s posameznim predmetom, tako da ga povežeš s tremi slikami na sredini (kot prikazuje primer).



Ali si vedel/-a, da lahko s predelavo ene aluminijaste pločevinke prihranimo toliko energije, da lahko 100 vatna žarnica sveti štiri ure?

4. razred

C) HRANA

Hrano moramo spoštovati, saj je vir energije in življenja, poleg tega pa je za njeno pridelavo potrebno veliko energije ter truda. Hrano spoštujemo tudi tako, da je ne mečemo stran po nepotrebem in da skušamo s pridom uporabiti vse, kar nam ostaja v hladilniku in omarah.

NALOGA:

Sadje, ki ga doma ne uspete pojesti, lahko porabiš tako, da si za zajtrk ali malico s starši pripraviš preprost in okusen sadni smuti.

Recept:

- polovica ali cela zrela banana
- 1 jabolko
- 100 ml jogurta ali mleka

Navodila:

- Banano olupi in nareži na kolobarje (najboljše so tiste, na katerih se pojavljajo že prve temne lise).
- Jabolku odstrani jedro in peške ter ga nareži na kocke.
- Vse sestavine dodaj v mešalnik in vsebino dobro zmiksaj, dokler ne postane vsebina dovolj tekoča.



Ali si vedel/-a, da od vsega sadja v smeteh največkrat pristane banana?

4. razred


D) VODA

Prihodnost varovanja okolja je tudi v tvojih rokah. K varovanju voda lahko prispevamo vsi, tudi tako, da vanje ne mečemo stvari, ki tja ne sodijo. Voda, ki jo uporabljamo tako za pitje kot za higieno, pripravo hrane, rekreacijo in zabavo, ni neizčrpana, zato je pomembno, da z njo ravnamo odgovorno.

NALOGA:

V mreži poišči besede, ki so našteje v tabeli. Črke, ki ostanejo, pa po vrsti vpiši v spodnje okvirčke. Ko boš našel/-la vse spodaj našteje besede, boš iz črk dobil/-a eno »eko« besedo.

MORJE
VODOVOD
RASTLINE
ZEMLJA
REKA
DEŽ
BOBER
VODONOSNIK
PIPA
VRTINA
IZVIR
KAPNICA



M	O	R	J	E	B	O	B	E	R
K	Ž	E	N	I	L	T	S	A	R
I	E	K	A	P	N	I	C	A	A
Z	D	A	N	I	T	R	V	P	P
V	O	D	O	N	O	S	N	I	K
I	Z	E	M	L	J	A	J	P	L
R	V	O	D	O	V	O	D	A	A

--	--	--	--	--	--	--	--	--	--

Ali si vedel/-a, da za kopanje in umivanje doma povprečno porabimo kar 50 l vode na osebo na dan?

5. razred

A) LOČEVANJE

Odgovorno ravnanje z odpadki je eden ključnih dejavnikov varovanja in ohranjanja okolja. Da bi odpadki lahko ponovno postali koristne surovine, je pravilno odlaganje in ločevanje izredno pomembno.

NALOGA:

Ali veš, katere načine ravnanja z odpadki poznamo? Pomagaš si lahko s spodnjo tabelo. Vsaka črka je predstavljena s številko. Dekodiraj številčno uganko in odkrij, kateri so trije najbolj učinkoviti načini ravnanja z odpadki.

A	B	C	Č	D	E	F	G	H	I	J	K	L	M	N	O	P	R	S	Š	T	U	V	Z	Ž
4	9	13	27	2	12	14	3	87	5	30	1	26	3	34	18	23	15	7	10	20	35	22	23	62

a)

23-15-12-23-15-12-27-12-22-4-34-30-12 34-4-7-20-4-30-4-34-30-4
18-2-23-4-2-1-18-22

b)

23-15-5-23-15-4-22-4 23-4 23-18-34-18-22-34-18 35-23-18-15-4-9-18

c)

15-12-13-5-1-26-5-15-4-34-30-12, 1-18-3-23-18-7-20-5-15-4-34-30-12

Ali si vedel/-a, da je vsako minuto v uporabi kar milijon plastičnih vrečk, ki škodujejo okolju?

5. razred

B) PONOVA UPORABA

Trajnostna uporaba materialov temelji na načelu življenjskega kroga. Kaj to pomeni? Da lahko izdelkom z nekaj ustvarjalne domišljije povrneš ali ponovno vdihneš uporabnost in jim podaljšaš življenjsko dobo. Tudi tetrapak je mogoče s kreativno predelavo vsestransko uporabiti. Material, v katerem kupujemo mleko in sokove, predstavlja trpežno podlago, iz katere lahko izdeláš pisano eko denarnico. Vse, kar pri izdelavi potrebuješ, so škarje, lepilni trak in trdno ravnilo, s katerim si lahko pomagaš prepogibati robove.

NALOGA:

Navodila:

1. Tetrapak pred uporabo dobro izperi in posuši.
2. Tetrapak razreži po robovih in ga preoblikuj ter prepogni z ravnilom.
3. Na spodnjem delu (s katerim boš denarnico zaprl/-a) izreži okroglo luknjo, saj ti bo zamašek služil kot gumb, s katerim boš denarnico lahko zaprl/-a.
4. Robove po želji zlepi z močnejšim lepilnim trakom in nova denarnica je pripravljena za uporabo.



Vir: Pinterest

Ali si vedel/-a, da voskan karton za mleko razpada kar tri mesece?

5. razred

C) HRANA

Ostankov sadja, kruha in kuhanega riža, ki jih doma niste uspeli pojesti, in niso pokvarjeni, le nekoliko stari, vam ni treba zavreči.

Uporabimo jih lahko za pripravo različnih jedi.

NALOGA:

Poveži sestavine, ki jih lahko uporabiš za pripravo izbranega obroka:

- polovica jabolka, košček banane, breskev, polovica jogurta
- jajce, moka, pol litra mleka, ostanki banane, košček čokolade
- ostanki skuhanega belega riža, pol litra mleka, žlička kakava
- stara jabolka, med, cimet

MLEČNI RIŽ

PALAČINKE S ČOKOLADO

PEČENA JABOLKA V PEČICI

SMUTI



Ali si vedel/-a, da lahko iz starega kruha pripravimo domače drobtine?

5. razred

D) VODA

Pomembno je, da varčujemo z vodo, saj je ta bistvenega pomena za življenje.

NALOGA:

Tornado črk. Obkroži besede, povezane z vodo. Če za katero ne veš, kaj pomeni oziroma kakšna je njena naloga, povprašaj učiteljico ali domače.

- Vodni krog
- Izhlapevanje
- Vodohran
- Kroženje vode
- Vodovod
- Črpališče
- Padavine
- Vodooskrba
- Kondenzacija

J	K	R	O	Ž	E	N	J	E	V	O	D	E	Z	K
B	X	I	Z	H	L	A	P	E	V	A	N	J	E	O
X	X	Z	V	N	X	D	N	P	V	M	P	H	G	N
T	K	A	P	V	O	D	O	H	R	A	N	A	W	D
T	D	G	A	X	Q	F	U	H	S	K	Q	U	J	E
H	G	A	D	V	O	D	O	O	S	K	R	B	A	N
F	B	T	A	F	F	C	K	Č	X	M	L	E	V	Z
H	V	I	V	L	M	K	K	R	A	G	C	X	U	A
Z	U	P	I	Q	Q	N	J	P	T	Z	V	A	C	C
F	M	I	N	U	H	X	E	A	R	L	K	S	K	I
H	W	O	E	P	G	R	N	L	G	K	V	J	J	J
O	F	T	Z	V	O	D	N	I	K	R	O	G	Y	A
A	W	T	R	A	J	Y	J	Š	E	T	H	V	P	V
V	O	D	O	V	O	D	T	Č	Y	V	B	D	C	P
P	S	K	M	O	W	U	D	E	V	L	K	N	K	L

REŠITVE:**1. RAZRED:****A) LOČEVANJE:**

ČE SI PRAVILNO POBARVAL/-A POKROVE, PREVERI PRI SVOJI UČITELJICI OZIROMA UČITELJU.

C) HRANA: HRANO BO SHRANILA V HLADILNIK.

D) VODA: V VODO NE SODIJO: ŠKORENJ, STEKLENICA, PLOČEVINKA IN VREČKA.

2. RAZRED:**A) LOČEVANJE:** **B) PONOVNA UPORABA:**

- RECIKLAŽA: pločevinka, plastenka, časopisni papir
- PONOVNA UPORABA: jakna, srajca, klobuk, igrača, steklena vaza, knjiga, plastenka, radijski oddajnik
- KOMPOST: bananin olupki, jabolčni ogrizek, uvele cvetlice, odpadno listje, lupina buče

C) HRANA: čebula, riž, korenje, zelena, olje, parmezan.

D) VODA: pravilne rešitve preveri pri učiteljici.

3. RAZRED:

A) LOČEVANJE: steklenica, kozarec za vlaganje, razbito steklo.

C) HRANA: ostanki sadja, jajčne lupine, trava, ostanki zelenjave, listje, tanke veje, plevel, pomarančni olupki, breskve, zemlja iz loncev za rože.

D) VODA:

- zabojnik za ločeno zbiranje preostanka odpadkov: palčke za ušesa
- zabojnik za ločeno zbiranje bioloških odpadkov: papirnate brisačke
- zabojnik za ločeno zbiranje nevarnih odpadkov: nevarno čistilo, barva za lase

4. RAZRED:**A) LOČEVANJE:**

1. aluminijasta pločevinka
2. kartonska škatla
3. reciklažni zabojnik
4. avtomobilska guma
5. sadno drevo
6. nagrobna sveča
7. prazna steklenica

REŠITEV: OZON

B) PONOVNA UPORABA:

- podari ali doniraj: plišasti medved, stol
- škatla za recikliranje: , steklenica za vodo, uporabljene kuverte, prazna pločevinka od koruze
- zbirni center: lak za lase, svetilka, motorno olje, odpadna guma, pokvarjena televizija

D) VODA:

REŠITEV: KAPLJICA.

5. RAZRED:**A) LOČEVANJE:**

- a) preprečevanje nastajanja odpadkov
- b) priprava za ponovno uporabo
- c) recikliranje, kompostiranje

C) HRANA

- polovica jabolka, košček banane, breskev, polovica jogurta / smuti
- jajce, moka, pol litra mleka, ostanki banane, košček čokolade / palačinke s čokolado
- ostanki skuhanega belega riža, pol litra mleka, žlička kakava / mlečni riž
- stara jabolka, med, cimet / pečena jabolka v pečici

A large white rounded rectangle with horizontal dashed lines, serving as a writing area. The lines are evenly spaced and extend across the width of the page. The corners of the rectangle are rounded.

A large white rounded rectangle with horizontal dashed lines, serving as a writing area. The lines are evenly spaced and extend across the width of the page. The corners of the rectangle are rounded.



Zbornica komunalnega gospodarstva

KOLOFON:

Priprava besedil: GZS – Zbornica komunalnega gospodarstva v sodelovanju z Javnim komunalnim podjetjem Prodnik d.o.o., Javnim podjetjem komunala Izola, d.o.o. Azienda pubblica komunala Isola, S.r.l., Komunalo Radovljica, javnim podjetjem za komunalno dejavnost, d.o.o., Komunalo Tržič d. o. o., Kostak, komunalnim in gradbenim podjetjem, d.d. , Javnim podjetjem komunala Brežice d.o.o. in OKP Javnim podjetjem za komunalne storitve Rogaška Slatina, d.o.o.

Strokovni pregled: Julijana Drenovec, Osnovna šola Tržič

KONTAKT:

Gospodarska zbornica Slovenije

Dimičeva ulica 13, 1504 Ljubljana

T: 01 5898 000, E: info@gzs.si, W: www.gzs.si

